

Spanish/English TestNav Navigation and Menu Translation for Students Taking the Introductory Physics Test

Spanish

English

Since the TestNav toolbars and menus are not translated, this document provides the translation to students using the Spanish/English edition.

Welcome Screens

Sesión 1

29 preguntas

Se proporciona una hoja de referencia para tu uso.
Haz clic en la pestaña Recursos para ver la hoja de referencia.

INSTRUCCIONES

Lee cada pregunta detenidamente y luego respóndela lo mejor posible.

Si en alguna pregunta se te pide que demuestres o expliques tu trabajo, debes hacerlo para recibir el crédito completo. Ingresa tu respuesta en el recuadro proporcionado en la pantalla. Se calificarán únicamente las respuestas que se ingresen en el recuadro para respuestas.

Si no sabes la respuesta a una pregunta, puedes marcarla y pasar a la siguiente pregunta. Cuando termines, puedes revisar las respuestas y retomar las preguntas que marcaste.

Empezar

Session 1

29 Questions

A reference sheet is provided for your use.
Click on the Exhibits tab to view the reference sheet.

DIRECTIONS

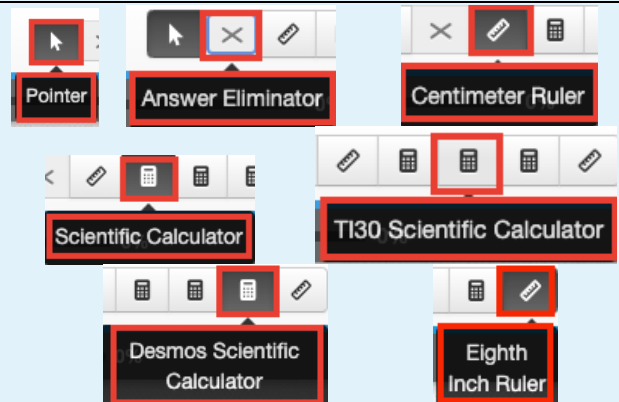
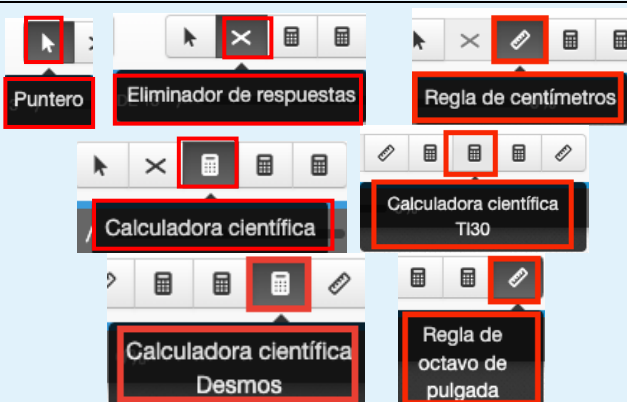
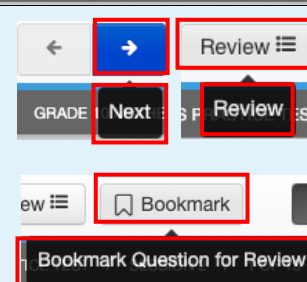
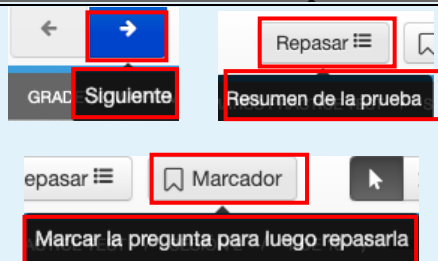
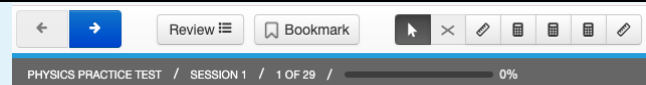
Read each question carefully and then answer it as well as you can.

If a question asks you to show or explain your work, you must do so to receive full credit. Enter your response in the box provided on your screen. Only responses entered in the response box will be scored.

If you do not know the answer to a question, you may bookmark it and go on to the next question. When you are finished, you may review your answers and go back to any questions you bookmarked.

Start

Toolbar and User Drop-Down Menu



Spanish/English TestNav Navigation and Menu Translation for Students Taking the Introductory Physics Test

Spanish	English
<p>Activar lupa</p> <p>Mostrar ventana del Aislador de texto</p> <hr/> <p>Cerrar sesión de TestNav</p>	<p>Enable Magnifier</p> <p>Show Line Reader Mask</p> <hr/> <p>Sign out of TestNav</p>
<p>Recursos</p> <p>Recursos</p> <p>Hoja de Referencia Instrucciones para la Sesión 1</p>	<p>Exhibits</p> <p>Exhibits</p> <p>Reference Sheet Session 1 Directions</p>
Exit Screen	
<p>¡Felicidades, has terminado!</p> <p>Fin de la Sesión 1</p> <p>Usa el botón Repasar de arriba, o la lista de abajo, para regresar y repasar tus respuestas. Cuando hayas terminado, usa el botón Enviar respuestas finales de abajo para enviar tus respuestas.</p> <p>Enviar respuestas finales</p> <p>Las preguntas sin respuesta tienen un punto.</p> <p>Pregunta 1 Pregunta 2 Pregunta 3</p> <p>Pregunta 4 Pregunta 5 Pregunta 6</p>	<p>Congratulations, you have finished!</p> <p>End of Session 1</p> <p>Use the Review button above, or the list below, to go back and review your answers. When you are done, use the Submit Final Answers button below to submit your answers.</p> <p>Submit Final Answers</p> <p>Unanswered questions are marked with a dot.</p> <p>Question 1 Question 2 Question 3</p> <p>Question 4 Question 5 Question 6</p>